

Boote über die Rolle einwassern

1. Hier darf das Boot gehalten werden.



2. Boot auf den Wagen legen. Achtung: Kiel muss auf der Rolle liegen, Wagen ist in der Mitte des Bootes.



3. Am Bug und am Heck ist eine Person.




4. Mit dem Boot auf den Steg fahren. Auf der Seite des Wassers steht keine Person.



5. Mit dem Boot sorgfältig auf die Rolle fahren.
Achtung: Der Kiel ist nicht in der Mitte der Rolle.



6. Beim Bug steht auf beiden Seiten eine Person. Das Boot zu zweit anheben und langsam über Rolle herunterfahren.



7. Eine dritte Person nimmt den Bootswagen weg. Das Boot so flach wie möglich über die Rolle führen.



8. Eine Person hält das Boot am Bug und führt das Boot vorsichtig um den Steg. Achtung: Die Ecke des Steges gut umschiffen.




Boote über die Rolle auswassern

1. Das Boot langsam um den Steg führen. Das Heck zeigt gegen das Land, damit das Boot gerade unter dem Steg zu liegen kommt.



2. Zwei Personen ziehen das Boot langsam über die Rolle.



3. Zwei bis drei Personen heben das Boot an.




4. Der Bootswagen wird von einer Person unter das Boot geschoben.



5. Den Bug Richtung Steg drücken, damit das Boot gerade ist.
Das Boot wird mit dem Bootswagen auf den Steg gefahren.



6. Die Personen auf der Seite des Wassers gehen weg.



7. Eventuell muss an Land der Bootswagen noch besser in die Mitte des Bootes gehoben werden.